



51 مليون

اشتراك في الاتصالات المتنقلة بنهاية النصف الأول من 2014

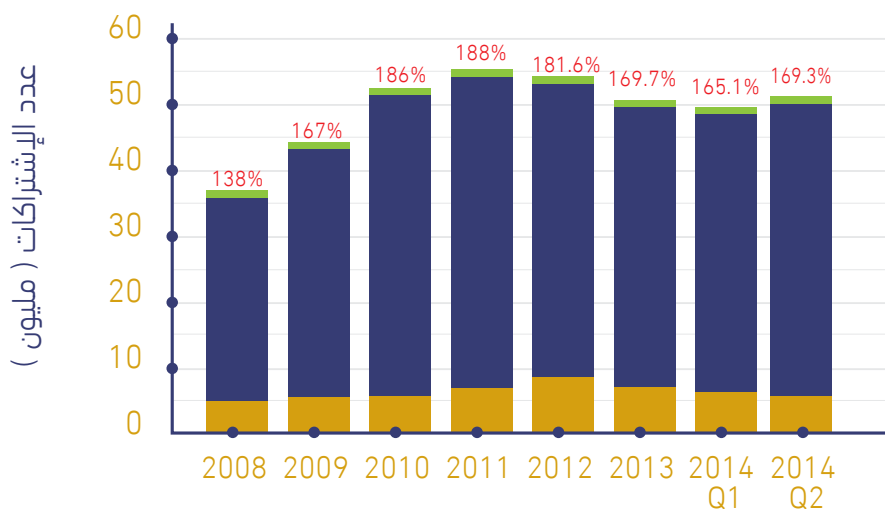
الانتشار لخدمات الاتصالات المتنقلة على مستوى السكان حوالي 169.3%.

لعام 2014م، حيث بلغت نسبة عدد الاشتراكات مسبقة الدفع 87.1% وبذلك تكون نسبة

بلغ عدد الاشتراكات في خدمات الاتصالات المتنقلة حوالي 51 مليون اشتراك بنهاية الربع الثاني

إجمالي الاشتراكات في خدمات الاتصالات المتنقلة

الاشتراكات	2008	2009	2010	2011	2012	2013	2014 Q1	2014 Q2
اجمالي الاشتراكات	36	45	52	54	53	51	50	51
الاشتراكات مسبقة الدفع	30.5	38.7	45.3	47.1	45.7	43.9	43.1	44.8
الاشتراكات لائحة الدفع	5.5	6.1	6.3	6.6	7.3	6.9	6.7	6.6

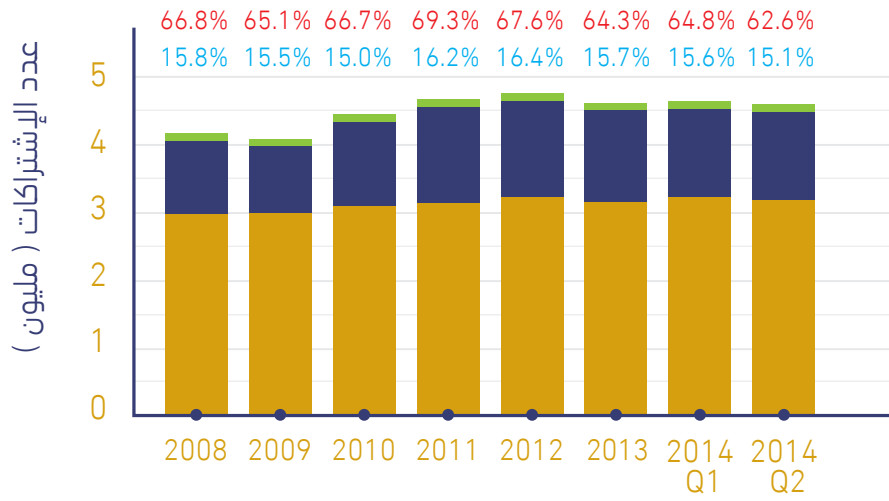


الاشتراكات لائحة الدفع ■ الاشتراكات مسبقة الدفع ■ اجمالي الاشتراكات ■ % نسبة الانتشار بين السكان

وعلى صعيد الخطوط العاملة للهاتف الثابت، فقد بلغ عدد الاشتراكات فيها بنهاية الربع الثاني 2014م حوالي 4.7 مليون خط، منها حوالي 3.3 مليون خط للمساكن أي ما يمثل حوالي (70%) من إجمالي الخطوط العاملة.

إجمالي الاشتراكات في خدمات الاتصالات الثابتة

	2008	2009	2010	2011	2012	2013	2014 Q1	2014 Q2
إجمالي الخطوط	4.12	4.17	4.17	4.63	4.8	4.72	4.8	4.7
الخطوط التجارية	1.17	1.03	1.3	1.44	1.44	1.41	1.03	1.4
الخطوط السكنية	3.0	3.0	3.1	3.3	3.4	3.3	3.4	3.3



■ الخطوط التجارية ■ الخطوط السكنية ■ إجمالي الخطوط % نسبة الانتشار للمساكن % نسبة الانتشار للسكان

ملاحظة: تقاس نسبة الانتشار للسكان بقسمة إجمالي خطوط الهاتف الثابت العاملة على عدد السكان، أما نسبة الانتشار للمساكن فيتم حسابها بقسمة عدد الخطوط السكنية على عدد المساكن.

اشتراكات خدمات النطاق العريض في المملكة:

24 مليون اشتراك في النطاق العريض في المملكة بنهاية النصف الأول من 2014

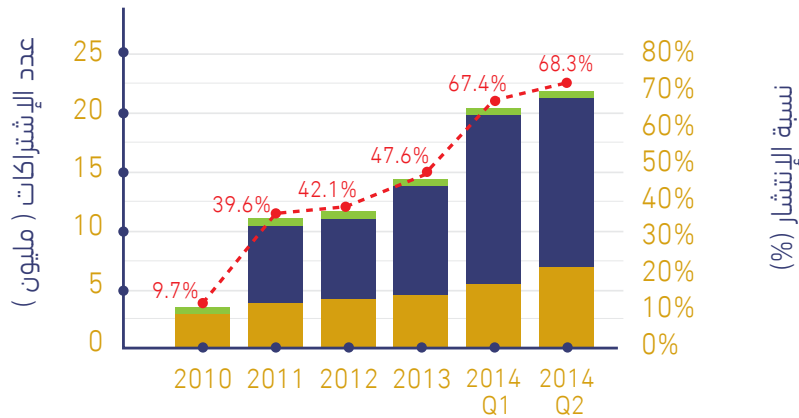
استمر ارتفاع إجمالي الاشتراكات في خدمات النطاق العريض عبر شبكات الاتصالات المتنقلة بتعريفها الشامل إلى حوالي 20.7 مليون اشتراك في الربع الثاني لعام 2014م، وهي تشمل الاشتراكات في خدمات المعطيات (البيانات) والاشتراكات في باقات الاتصالات الصوتية، وبذلك تكون نسبة انتشار خدمات النطاق العريض عبر شبكات الاتصالات المتنقلة على مستوى السكان حوالي 68%، وقد أدى الانتشار المتزايد لأجهزة الهواتف الذكية المتنقلة إلى ارتفاع في عدد المستخدمين بشكل كبير في السنوات الأخيرة. كما استمر نمو عدد الاشتراكات في

خدمات النطاق العريض عبر شبكات الاتصالات الثابتة والتي تشمل خطوط المشتركين الرقمية (DSL)، التوصيلات اللاسلكية الثابتة ، بالإضافة إلى الألياف البصرية والخطوط السلكية الأخرى إلى حوالي 3,18 مليون اشتراك للربع الثاني لعام 2014م؛ بنسبة انتشار تقدر بحوالي 48.4% على مستوى المساكن. تجدر الإشارة إلى أن الطلب على خدمات النطاق العريض قد زاد مؤخراً بشكل كبير مقارنة بالسنوات الماضية، ويرجع ذلك إلى حاجة المجتمع إلى خدمات النطاق العريض؛ خصوصاً بعد أن قدمت الحكومة دعمها القوي للمشاريع عالية التقنية والتي

تتطلب بنية رقمية جيدة، وكذلك بعد أن أصبحت الكثير من الإجراءات الحكومية تتم عن طريق التعاملات الحكومية الإلكترونية. ومما ساعد على هذا الارتفاع أيضاً انتشار استخدام خدمات الإنترنت في المجتمع، والبرامج التي يتم تحميلها على الأجهزة الذكية مثل الشبكات الاجتماعية، تطبيقات الأعمال، معالجة النصوص، أدوات الحماية، الألعاب وغيرها، والتي تتطلب ساعات تحميل كبيرة وسرعات عالية، مما دفع مقدمي الخدمة إلى إيجاد باقات متعددة لشرائح أكبر من المستخدمين تناسب احتياجاتهم.

إجمالي الاشتراكات في خدمات النطاق العريض عبر شبكات الاتصالات المتنقلة

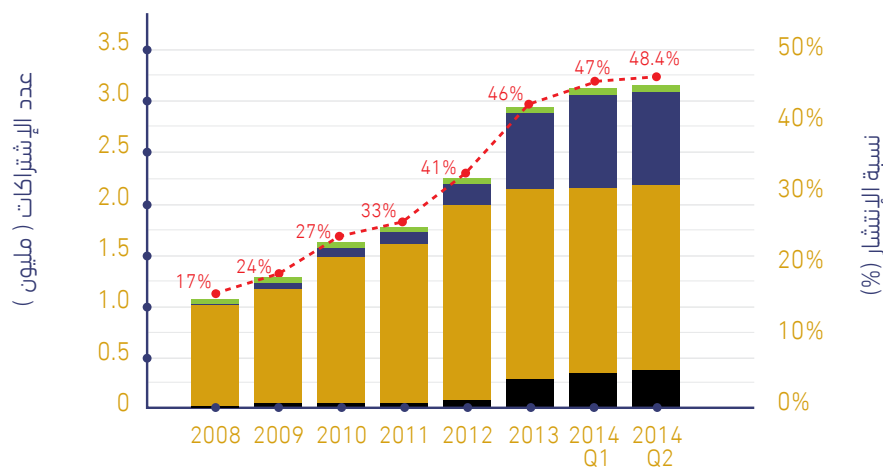
إجمالي اشتراكات النطاق العريض عبر شبكات الاتصالات المتنقلة	2.7	11.34	12.28	14.27	20.35	20.7
إجمالي الاشتراكات الخاصة بخدمات المعطيات		7.06	8.07	9.68	14.84	15.09
إجمالي الاشتراكات الخاصة بخدمات الاتصالات الصوتية	2.7	4.28	4.22	4.59	5.5	5.66



■ إجمالي اشتراكات النطاق العريض عبر شبكات الاتصالات المتنقلة
■ إجمالي الاشتراكات الخاصة بخدمات المعطيات
■ إجمالي الاشتراكات الخاصة بخدمات الاتصالات الصوتية
● % نسبة الانتشار للسكان

إجمالي الاشتراكات في خدمات النطاق العريض عبر شبكات الاتصالات الثابتة

إجمالي اشتراكات النطاق العريض عبر شبكات الاتصالات الثابتة	1.04	1.44	1.74	1.95	2.54	2.92	3.12	3.18
التوصيلات اللاسلكية الثابتة	0.01	0.1	0.2	0.3	0.6	0.8	1.0	1.0
خطوط المشتركين الرقمية	1	1.30	1.49	1.56	1.87	1.85	1.83	1.83
الألياف البصرية والخطوط السلكية الأخرى	0.032	0.043	0.044	0.044	0.118	0.258	0.324	0.368



■ إجمالي اشتراكات النطاق العريض عبر شبكات الاتصالات الثابتة
■ التوصيلات اللاسلكية الثابتة
■ خطوط المشتركين الرقمية
■ الألياف البصرية والخطوط السلكية الأخرى
● % نسبة الانتشار للمساكن

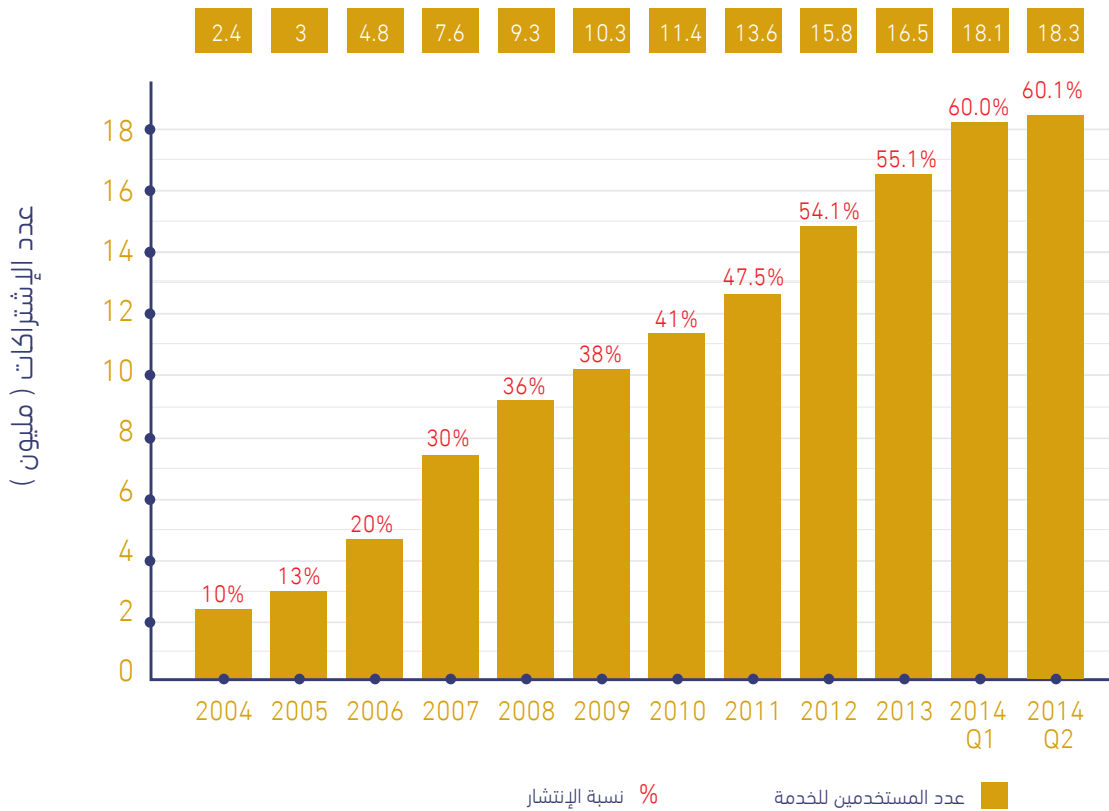
أكثر من 18 مليون مستخدم للإنترنت في المملكة بنهاية النصف الأول من 2014

المساعدة والداعمة لمحتوى الإنترنت، وانتشار الأجهزة الكفية الذكية وما تحويه من برامج وتطبيقات معتمدة على الاتصال بالإنترنت.

الاستخدام والارتباط الكبير بالبرامج المعتمدة على الاتصال بالإنترنت. ومن المتوقع استمرار ازدياد الطلب على خدمات الإنترنت في السنوات القليلة القادمة نتيجة توفر شبكات الألياف البصرية (FTTx) وما تقدمه من سرعات عالية، وتزايد العوامل

استمرار ارتفاع انتشار الإنترنت بمعدلات عالية خلال السنوات الماضية حيث يقدر عدد مستخدمي الإنترنت في المملكة حالياً بحوالي 18.3 مليون مُستخدم؛ ويلحظ زيادة الطلب على خدمات الإنترنت والنطاق العريض مؤخراً مع

إجمالي عدد مستخدمي الإنترنت



للمزيد من المعلومات أو للتواصل:

ص.ب 75606 الرياض 11588 | المملكة العربية السعودية | فاكس: +966114618203
 citc_media@citc.gov.sa | f citc.sa | @citc_sa | www.citc.gov.sa

النشرة
الإلكترونية

تصدر عن هيئة الاتصالات وتقنية المعلومات